




SCAFFALATURA INOX / POLIPROPILENE

SIP-xx.x.xx

Scaffalature modulari, componibili, realizzate con struttura portante in tubolare di acciaio inox 18/10 e ripiani forati in polipropilene modulari (per carichi normali) di lunghezza da 300 e 400 mm. I ripiani sono facilmente lavabili anche in lavastoviglie. Le scaffalature, dotate di piedini regolabili (o ruote), possono essere completate con diversi accessori come: ganciere, bacinelle inox, ecc. Queste scaffalature componibili sono realizzate in conformità alla normativa HACCP




Vantaggi:

- Sistema rapido di montaggio
- Igiene assoluta e ampia possibilità di impiego in ambienti dove la temperatura può scendere fino a -30 °C
- Componibilità per sfruttare lo spazio disponibile
- Stabilizzazione automatica in funzione del carico;

Montaggio rapido

Il sistema è dotato di un aggancio brevettato autobloccante che consente di bloccare la traversa senza alcun impiego di attrezzatura e di alzarla o abbassarla senza bisogno di smontare lo scaffale.



Sistema di fissaggio AUTO-BLOCCANTE (1) senza alcun impiego di attrezzatura.

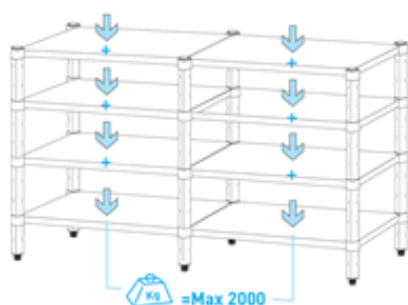
Le spalle delle scaffalature (2) vengono fornite già montate, basta infilare i longheroni di supporto (3)

Dimensioni

Lunghezza: da 600 a 2000 mm passo 100 mm

Profondità: da 200 a 600 mm passo 100 mm

Altezze: 1400, 1600, 1800, 2000 mm



Portate per ripiano:

250 kg per ripiani lungh. da 600 a 1000 mm

200 kg per ripiani lungh. da 1000 a 1500 mm

150 kg per ripiani lungh. da 1500 a 2000 mm

Portata totale: fino a 1000 kg totali per campata.

Codifica: SIP- LL.P.HH

(LL= Lunghezza, P= Profondità, HH= Altezza, in dm)

Suffisso:

/B = campata base, /E= campata d'estensione dritto, /A= campata d'estensione a 90°

L'Azienda si riserva il diritto di modificare i dati tecnici e le caratteristiche anche senza preavviso.